

ANALISI STATISTICA

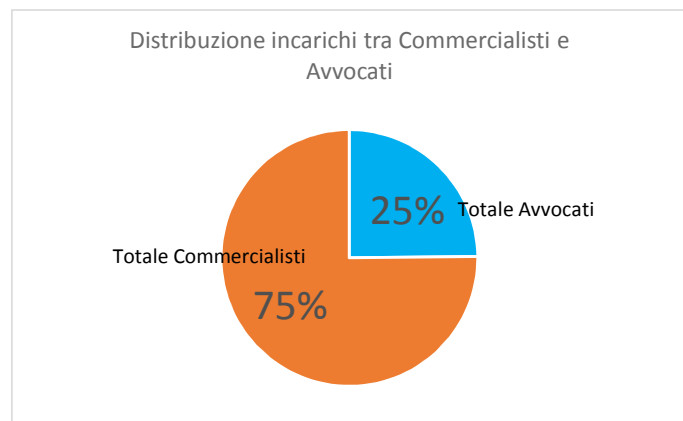
La presente analisi è basata sugli incarichi fallimentari (di curatore/commissario giudiziale) affidati dal 1° gennaio 2008 al 20 febbraio 2015, pubblicati su iniziativa del Consiglio dell'ODCEC di Latina in carica dal 01/01/2013. I dati esaminati non comprendono, non essendo disponibili, gli incarichi endo-fallimentari (stime mobiliari e immobiliari, stime aziendali, difese tecniche tributarie, consulenze tecniche di parte in cause in cui è costituito il fallimento, cause affidate ai legali, coadiuzioni contabili, ecc.).

Dati riportati:

- Graduatoria incarichi commercialisti (**All.1**) e avvocati (**All.2**);
- Distribuzione incarichi tra commercialisti e avvocati;
- Distribuzione incarichi sui 155 commercialisti nominati;
- Distribuzione incarichi sui 57 avvocati nominati;
- Distribuzione incarichi dentro e fuori la provincia di Latina;
- Rapporto tra commercialisti nominati e totale iscritti all'Albo;

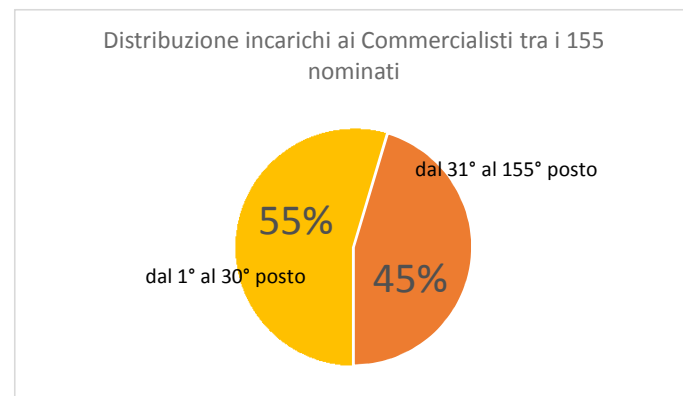
Distribuzione incarichi tra Commercialisti e Avvocati

	Incarichi alla categoria	Professionisti incaricati
Totale Avvocati	211	57
Totale Commercialisti	639	155
Totale Incarichi	850	212



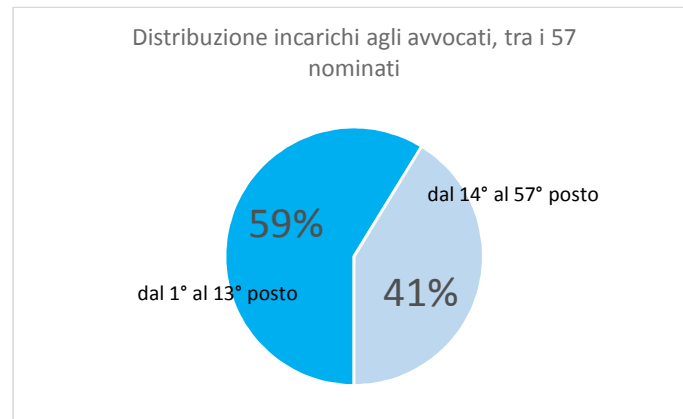
Distribuzione degli incarichi ai commercialisti, tra i 155 nominati

Posizione graduatoria	Incarichi ricevuti
dal 1° al 30° posto	349
dal 31° al 155° posto	290
totale incarichi commercialisti	639



Distribuzione degli incarichi agli avvocati, tra i 57 nominati

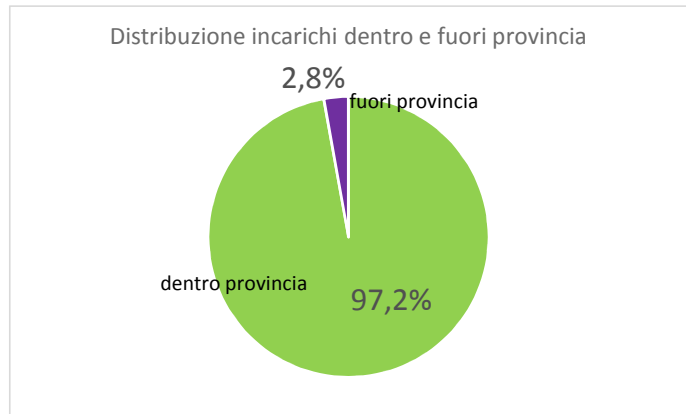
Posizione graduatoria	Incarichi ricevuti
dal 1° al 13° posto	124
dal 14° al 57° posto	87
totale incarichi avvocati	211



Distribuzione incarichi dentro e fuori provincia

	n. incarichi	n. professionisti
dentro provincia	826	199
fuori provincia	24	* 13

** di cui 3 Commercialisti e 10 Avvocati*



Rapporto tra commercialisti nominati e totale iscritti all'Albo

commercialisti nominati	155
altri commercialisti	1152

