



Informativa 22/14

Prot. 873/14

21 Marzo 2014

INFORMATIVA

Argomenti

- Convenzione Equitalia

Contattaci

da Lunedì a Venerdì dalle 09:00 alle 13:30

Il Martedì anche dalle 15:00 alle 18:00

<http://www.odceclatina.it>

info@odceclatina.it

Formazione
<http://fpc.irdcec.it/>

CONVENZIONE EQUITALIA

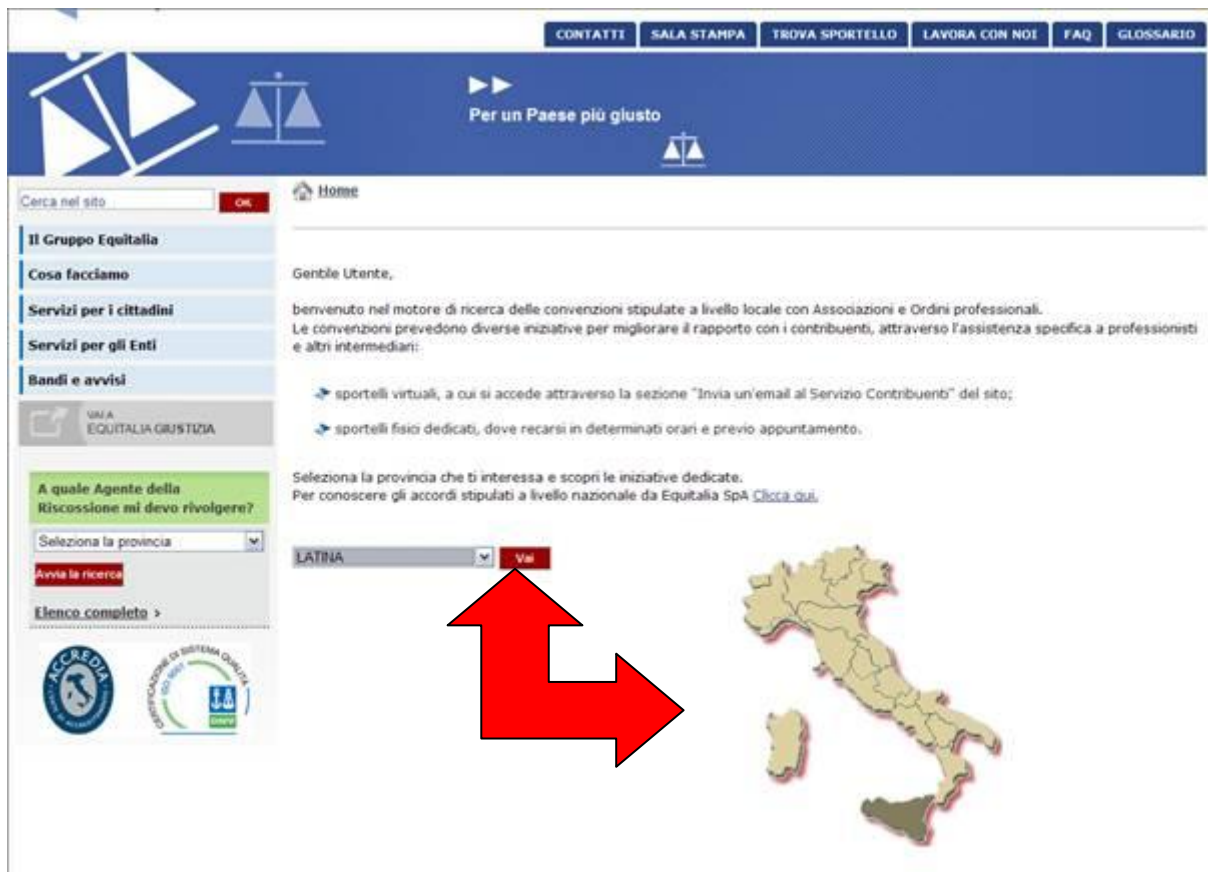
Si ricordano le modalità operative della **Convenzione per la presentazione telematica delle istanze di: rateazione, cartelle, fermi amministrativi, ipoteche, estratto conto e conto fiscale, nonché per gli appuntamenti, già comunicati con [Informativa 13/14 del 25.02.2014](#), pubblicata sul sito dell'Ordine www.odceclatina.it – sezione Notizie – Circolari.**

La procedura da utilizzare **per inviare una istanza** è la seguente:

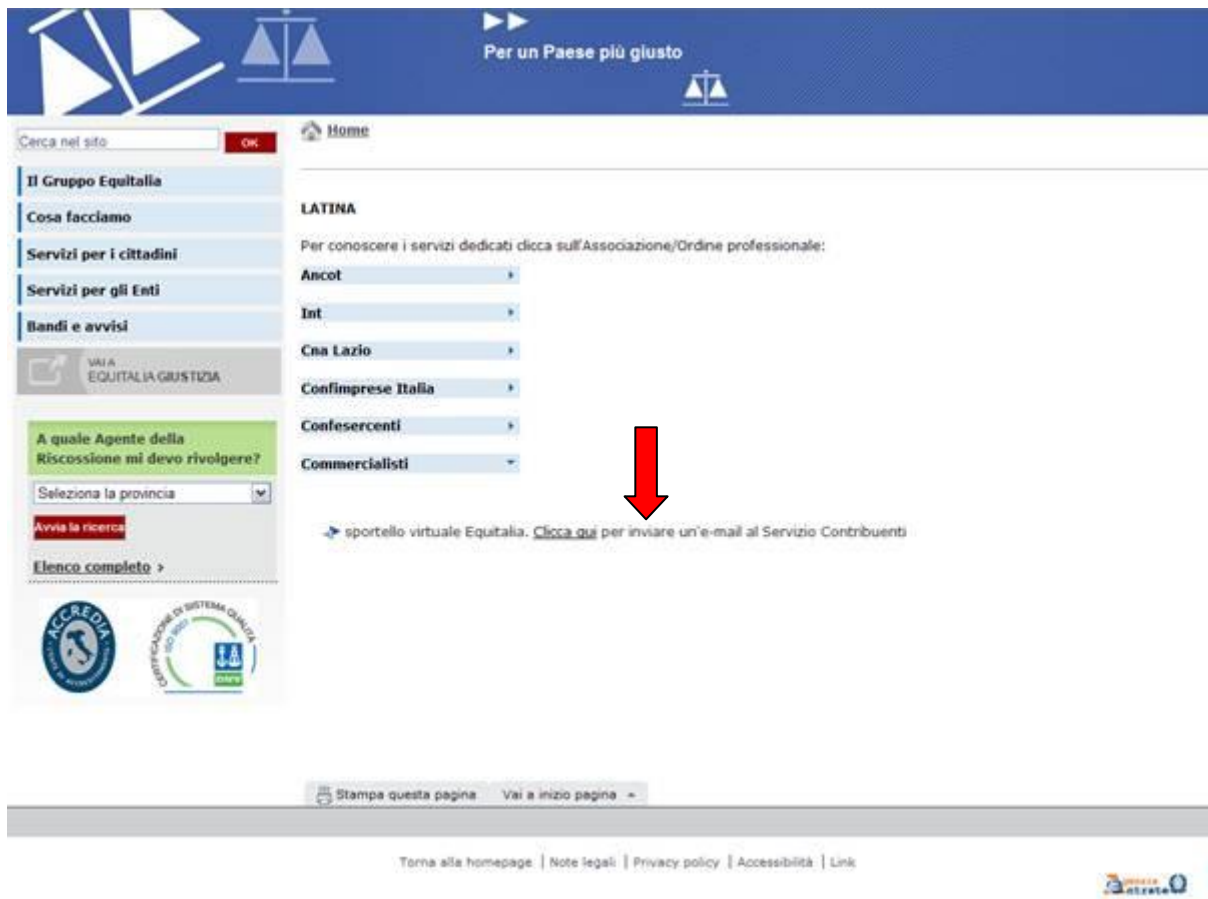
- collegamento con il sito di Equitalia Sud al seguente indirizzo: www.gruppoequitalia.it ;
- sulla parte sinistra della pagina che si apre, nella sezione/colonna “cosa facciamo” cliccare su “accordi con enti, associazioni e ordini” (figura 1);

The screenshot shows the Equitalia website interface. On the left, there is a navigation menu under 'Cosa facciamo' with several options. A red arrow points to the option 'Accordi con Enti, Associazioni e Ordini'. The main content area displays various services for citizens, including 'ESTRATTO CONTO', 'PAGARE ONLINE', 'RATEIZZARE', and 'SOSPENDERE LA RISCOSSIONE'. The top navigation bar includes 'CONTATTI', 'SALA STAMPA', 'TROVA SPORTELLO', 'LAVORA CON NOI', 'FAQ', and 'GLOSSARIO'. The footer mentions 'VIA EQUITALIA GIUSTIZIA' and 'Assemblee sindacali'.

- nella pagina successiva, vai sulla cartina dell'Italia e clicca sulla regione Lazio, quindi appare la cartina del Lazio e clicca su Latina, oppure digita direttamente Latina nell'apposito spazio (figura 2).



d) nella pagina che segue cliccare su "commercialisti" e successivamente su "clicca qui" (figura 3).



e) si apre la pagina successiva e clicca sulla parte avente contrassegno grigio "se fai parte di.....Ordine con cui Equitalia ha sottoscritto una convenzione....." (figura 4).

▶▶
Per un Paese più giusto 

OK

Home > contatti

Il Gruppo Equitalia

Cosa facciamo

Servizi per i cittadini

Servizi per gli Enti

Bandi e avvisi

VAI A
EQUITALIA GIUSTIZIA

A quale Agente della Riscossione mi devo rivolgere?

Seleziona la provincia

Avvia la ricerca

[Elenco completo >](#)



contatti

SERVIZIO CONTRIBUENTI:

▶

[Se fai parte di un Ente/Associazione/Ordine con cui Equitalia ha sottoscritto una convenzione e vuoi chiedere informazioni, inviare segnalazioni/suggerimenti per un assistito](#)

▼

[Se sei un privato e vuoi chiedere informazioni, inviare segnalazioni/suggerimenti](#)

*** campi obbligatori**

Nome: *

Cognome: *

Codice Fiscale: *

Provincia di Residenza: LATINA

Indirizzo mail: *

Telefono:

FAX:

Allegati: (è consentito allegare un unico documento, solo in formato PDF e di massimo 3 MB.)
 Sfoglia...

Informazioni

Indirizzo e-mail

Il sistema invia una mail di conferma di tipologia "non pec", quindi si consiglia di non inserire un indirizzo di posta elettronica certificata o accertarsi che il proprio gestore non abbia parametri restrittivi di invio/ricezione solo verso/da mail pec. In tal caso, infatti, la mail potrebbe non essere recapitata correttamente

Richiesta situazione debitoria

Per consultare la propria situazione debitoria è necessario utilizzare il servizio on line [Estratto Conto](#) oppure recarsi presso gli [sportelli](#)

f) nella videata successiva è richiesto l'oggetto della pratica (figura 5), qui clicca su "causale" e seleziona il tipo di pratica da effettuare (figura 6) e completa la pagina inserendo una descrizione della pratica da svolgere.

The screenshot shows the Equitalia website interface. At the top, there is a navigation bar with the Equitalia logo and a search bar. Below the navigation bar, there is a banner with the text "Per un Paese più giusto" and a scale of justice icon. The main content area is divided into a left sidebar and a main form area. The sidebar contains a search bar and a list of menu items: "Il Gruppo Equitalia", "Cosa facciamo", "Servizi per i cittadini", "Servizi per gli Enti", "Bandi e avvisi", "VIA A EQUITALIA GIUSTIZIA", "A quale Agente della Riscossione mi devo rivolgere?", "Avvia la ricerca", and "Elenco completo >". The main form area contains the following fields and sections: "Cerca nel sito" with an "OK" button, "Home > contatti > contribuenti", "Da compilare per chiedere informazioni, inviare segnalazioni/suggerimenti, compila il FORM", "Causale * (Indica l'argomento oggetto della tua richiesta)" with a dropdown menu showing "Informazioni Generiche", "Descrizione * (E' necessario inserire la descrizione dettagliata del quesito)" with a text area, "Consenso informato al trattamento dei dati personali" with a dropdown menu showing "INFORMATIVA EX ART. 13 D.Lgs 196/03" and a text area, "Autorizzo il trattamento dei dati personali ai sensi del D.lgs 196 del 2003 *" with a checkbox, and a red "Avanti" button. There are also logos for ACCREDITATA and CERTIFICAZIONE DI SISTEMA QUALITA' at the bottom left.



Cerca nel sito

Home > contatti > contribuenti

- Il Gruppo Equitalia
- Cosa facciamo
- Servizi per i cittadini
- Servizi per gli Enti
- Bandi e avvisi

VAI A EQUITALIA GIUSTIZIA

A quale Agente della Riscossione mi devo rivolgere?

Seleziona la provincia

[Elenco completo >](#)



Da compilare per chiedere informazioni, inviare segnalazioni/suggerimenti, compila il FORM

Causale * (Indica l'argomento oggetto della tua richiesta)

Informazioni Generiche

Informazioni Generiche

(suario inserire la descrizione dettagliata del quesito)

- Cartella
- Rateazioni
- Fermo
- Ipoteca
- Estratto conto
- Conto fiscale
- Altro

Consenso informato al trattamento dei dati personali

INFORMATIVA EX ART. 13 D.Lgs 196/03

I dati personali, comuni ed eventualmente sensibili, da Lei forniti con l'invio del presente modulo verranno utilizzati da Equitalia Sud SpA

Autorizzo il trattamento dei dati personali ai sensi del D.lgs 196 del 2003 *

(* = campo obbligatorio.)

g) nella pagina che segue inserisci i dati del cliente/contribuente (figura 7).

http://www.gruppoequitalia.it/equitatia/openems/it/contatti/contribuenti/index.html? Area riservata Recupera i tuoi dati it d

Equitalia

[CONTATTI](#) [SALA STAMPA](#) [TROVA SPORTELLO](#) [LAVORA CON NOI](#) [FAQ](#) [GLOSSARIO](#)

Per un Paese più giusto

Home > contatti > contribuenti

Cerca nel sito

- Il Gruppo Equitalia
- Cosa facciamo
- Servizi per i cittadini
- Servizi per gli Enti
- Bandi e avvisi

[VAI A EQUITALIA GIUSTIZIA](#)

A quale Agente della Riscossione mi devo rivolgere?

Seleziona la provincia

[Elenco completo >](#)

ACCREDITATA

CERTIFICAZIONE DI SISTEMI QUALITÀ

Sezione Assistito

Nome (Assistito)*

Cognome (Assistito)*

Codice fiscale *

Provincia di residenza *

* = campo obbligatorio;

h) nella pagina dopo clicca sulla categoria convenzionata di appartenenza “commercialisti” (figura 8).

Cerca nel sito [Home](#) > [contatti](#) > [contribuenti](#)[Il Gruppo Equitalia](#)[Cosa facciamo](#)[Servizi per i cittadini](#)[Servizi per gli Enti](#)[Bandi e avvisi](#)VAI A
EQUITALIA GIUSTIZIAA quale Agente della
Riscossione mi devo rivolgere?Seleziona la provincia [Elenco completo](#) >

Sezione Consulente

Tipo ente/Associazione/ordine * *(Inserisci l'Ente, l'Associazione o l'Ordine di cui fai parte)*
Ancot
Int. no.
Cna Lazio
Confimprese Italia
Confesercenti
Commercialisti

- i) nella pagina successiva inserisci i tuoi dati e l'allegato alla pratica. Nello spazio ALLEGATO puoi inserire un solo documento pdf (delle dimensioni massime di 3MB) che dovrà essere composto:
- da una prima pagina scannerizzata contenente la delega del contribuente (una per ogni singola pratica) corredata da copia del documento di riconoscimento dello stesso;
 - da una successiva pagina contenente, sempre scannerizzata, l'attestazione di conformità, con cui il commercialista dichiara di essere in possesso della documentazione originale inviata in formato pdf nell'allegato;
 - da tutti i documenti utili a sostegno dell'istanza, sempre scannerizzati (richiesta rateazione, estratto conto, ecc).



Cerca nel sito

Home > contatti > contribuenti

Sezione Consulente

Sede Ordine * (Inserisci la località dell'Ente/Associazione/Ordine di cui fai parte)

Latina

Nome (Consulente)*

Cognome (Consulente)*

Indirizzo mail *

Telefono * (Consentiti caratteri numerici e speciali. Es 06/1234)

Fax (Consentiti caratteri numerici e speciali. Es 06/1234)

Allegato (Consentito allegare un unico documento, solo in formato PDF e di massimo 3 MB.) *

* = campo obbligatorio.

Il Gruppo Equitalia

Cosa facciamo

Servizi per i cittadini

Servizi per gli Enti



Bandi e avvisi

UNA EQUITALIA GIUSTIZIA

A quale Agente della Riscossione mi devo rivolgere?

Seleziona la provincia

[Elenco completo >](#)



Informazioni

Indirizzo e-mail

Il sistema invia una mail di conferma di tipologia "non pec", quindi si consiglia di non inserire un indirizzo di posta elettronica certificata o accertarsi che il proprio gestore non abbia parametri restrittivi di invio/ricezione solo verso/da mail pec. In tal caso, infatti, la mail potrebbe non essere recapitata correttamente.

- j) a questo punto si aprirà una videata con il riepilogo dei dati inseriti nella pratica. Se corretti, clicca su "invia" per la trasmissione della pratica;
- k) nell'indirizzo mail da te indicato in sede di compilazione, come sopra descritto, riceverai una mail di conferma dell'invio. Dopo aver dato conferma, tramite la tua casella di posta elettronica, la richiesta sarà inviata ad Equitalia.

Se non vuoi inoltrare una istanza, ma **chiedere un appuntamento** presso Equitalia, nella pagina di figura 6 (sopra descritta nel punto f), clicca su "altro" e poi nella "descrizione" scrivi "appuntamento per pratica xxxxxxxxxxxx del contribuente Sig. xxxxxxxxxxxxxxxx"; completa poi la richiesta come sopra specificato proseguendo come da lettera g) in poi. Questo consentirà all'ufficio di distinguere le pratiche standard dagli appuntamenti e dare una più rapida risposta per fissare l'incontro.

Attenzione, come specificato nella figura 9, il sistema richiede l'indicazione di un indirizzo di posta elettronica "non PEC" e che non inizi con la dicitura info@.....

In tale modo potremo inviare istanze producendo documenti senza recarci presso Equitalia attestando la loro conformità (**esclusivo per noi commercialisti**) mediante una semplice dichiarazione, ovvero ottenere, per le pratiche più complesse, l'appuntamento in pochi giorni..

